


# FINSA COMPONENTES

Guia  
de Inspiração



**FINSA**




**FINSA**

# **FINSA COMPONENTES**

Um guia para encontrar  
a inspiração

O design de interiores flutua, muda e reconverte-se continuamente. Para dar resposta a novas necessidades e estilos, torna-se imprescindível atualizar as possibilidades que são fornecidas aos clientes.

Neste guia encontrará diferentes opções com combinações de módulos, tampos e frentes para renovar a imagem das cozinhas segundo as últimas tendências. Convidamo-lo a descobrir ambientes simples e serenos, rústicos com toques urbanos e espaços elegantes com cores inesperadas.





# ÍNDICE

As gamas de componentes finis foram selecionadas tendo em conta as tendências atuais de design e as sinergias entre produtos. Neste guia mostramos quatro estilos de cozinha com as respetivas combinações alternativas para conseguir um desses estilos.

**01**

Simplicidade  
acolhedora

Pág. 6

**02**

Rústico  
urbano

Pág. 10

**03**

Elegância  
luminosa

Pág. 14

**04**

Fundido  
a preto

Pág. 18



## 01 SIMPLICIDADE ACOLHEDORA

A sensação de agradável serenidade desta cozinha obtém-se com as cores neutras que se aplicam com efeito bloco no tampo, nas frentes e nos painéis.

As madeiras em tons naturais e as linhas simples convertem o espaço num lugar acolhedor.





**Tamos e painéis  
Fintop+**

Design Gris Suave  
Acabamento Soft IV  
Espessura 20 mm

**Frentes inferiores  
Finporta**

Design Gris Suave  
Acabamento Soft III  
Espessura 19 mm

**Módulos inferiores  
Gama Pro**

Altura 70 cm  
Design Blanco Medio  
Acabamento Soft III  
Espessura 16 mm





**Frentes superiores  
Finporta**

Design Roble Hera  
Acabamento Atlas  
Espessura 19 mm

**Módulos superiores  
Gama Pro**

Altura 70 cm  
Design Blanco Medio  
Acabamento Soft III  
Espessura 16 mm



## 02 RÚSTICO URBANO

A delicadeza do estilo rústico é combinada com notas urbanas nesta cozinha que convida a desfrutar com a família de um ambiente alegre e fresco. Os nós e fendas do carvalho combinados com o cimento cinzento criam um contraste subtil e pessoal.







**Tamos**  
**Fintop Lam**

Design Cemento Gris L10  
Acabamento Reflex  
Espessura 30 mm

**Frentes inferiores**  
**Finporta**

Design Roble Hércules  
Acabamento Atlas  
Espessura 19 mm

**Módulos inferiores**  
**Gama Pro**

Altura 80 cm  
Design Blanco Medio  
Acabamento Soft III  
Espessura 16 mm





**Frentes superiores  
Finporta**

Design Blanco Super  
Acabamento Soft III  
Espessura 19 mm

**Módulos superiores  
Gama Pro**

Altura 45 cm  
Design Blanco Medio  
Acabamento Soft III  
Espessura 16 mm







## 03

### ELEGÂNCIA LUMINOSA

O espaço torna-se sofisticado e atemporal graças ao mármore de tons neutros e as cores claras conseguem que a divisão inteira pareça irradiar luz. Com a gama de módulos adaptados para sistema de abertura de gola, eliminam-se os puxadores e a sua ausência destaca a pureza das linhas. Balcões e mesas são uma alternativa funcional e versátil para os tempos.





**Tampo  
Fintop+**

Design Roble Block  
Acabamento Antiq  
Espessura 38 mm

**Tampos e painéis  
Fintop+**

Design Mármol Blanco  
Acabamento Poro Pulido  
Espessura 20 mm



**Frentes inferiores  
Fimalam**

Design Gris Troia L11  
Acabamento Brillo  
Espessura 18 mm

**Módulos inferiores  
Europe Range**

Altura 72 cm  
Design Natural Grey  
Acabamento Soft III  
Espessura 18 mm







## 04 **FUNDIDO A PRETO**

A limitação a duas cores clássicas no design de interiores desapareceu. Os tons escuros, especialmente a cor preta, invadiu diferentes espaços da casa. Nas cozinhas misturam-se com harmonia com materiais naturais como a madeira para criar uma sensação mais delicada e acolhedora. Os acabamentos extramate e anti-dedada funcionam de forma excelente em lugares tão expostos como as frentes de cozinha. Nesta composição aprecia-se um espaço máximo para o armazenamento com módulos baixos com altura de 80 cm e altos com altura de 90 cm.







**Frentes superiores  
Fimalam**

Design Duna Natural  
Acabamento Rustic  
Espessura 18 mm

**Módulos superiores  
Gama Max**

Altura 90 cm  
Design Gris Coco  
Acabamento Soft III  
Espessura 19 mm



**Tampos e painéis  
Fintop Lam**

Design Pizarra Lousa  
Acabamento Lasca  
Espessura 13 mm

**Frentes inferiores  
Fimalam**

Design Negro  
Acabamento XMWT  
Espessura 18 mm

**Módulos inferiores  
Gama Max**

Altura 80 cm  
Design Gris Coco  
Acabamento Soft III  
Espessura 19 mm






## 01 SIMPLICIDADE ACOLHEDORA

Selecione os cinzas frios ou brancos e combine estes padrões neutros e combine estes padrões neutros com madeiras de tonalidade natural como o pinho ou o carvalho para conseguir um ambiente sereno e acolhedor.


### Composição 01.1



Frentes inferiores Finporta  
Gris 004 Soft III




Frentes superiores Finporta  
Pino Pasadena Atlas




Tampos e painéis Fintop+  
Gris 004 Soft IV


### Composição 01.2



Frentes inferiores Finporta  
Blanco Super Soft III



Frentes superiores Finporta  
Roble Aurora Atlas



Tampos e painéis Fintop+  
Blanco Super Soft IV






## 02 RÚSTICO URBANO

Para uma cozinha de estilo rústico com um subtil ar urbano, combine madeiras com personalidade como o carvalho ou a noqueira com diferentes tonalidades de cimento.

### Composição 02.1



Frentes inferiores Finporta  
Roble Denver Atlas



Frentes superiores Fimalam  
Blanco Mate Anti-dedada




Tampo Fintop+  
Cemento Poro Natura


### Composição 02.2



Frentes inferiores Fimalam  
Nogal Chocolate Rustic



Frentes superiores Fimalam  
Blanco L10 Brillo



Tampo Fintop Lam  
Terra Reflex



### 03


## ELEGÂNCIA LUMINOSA

A luz será protagonista com um mármore combinado com tons neutros na paleta dos cinzas ou os brancos. Junte a mesa em madeira rústica ou cor óxido para dar um toque sofisticado.

### Composição 03.1



Frentes inferiores Fimalam  
Tucán L13 Laca Matt




Tampo Fintop+  
Textil Cuero Poro Natura



Tampos e painéis Fintop Lam  
Mármol Ulloa Petre


### Composição 03.2



Frentes inferiores Fimalam  
Blanco Mate Anti-dedada



Tampo Fintop Lam  
Roble San Simon Rustic



Tampos e painéis Fintop+  
Blanco Super Soft IV



## 04 FUNDIDO A PRETO

Tendência: selecione cores negra ou antracite e combine com diferentes tonalidades de carvalhos para desenhar um espaço moderno e confortável ao mesmo tempo.


### Composição 04.1



Frentes inferiores Fimalam  
Titán Mate Anti-dedada



Frentes superiores Fimalam  
Antracita L10 Brillo



Tampos e painéis Fintop Lam  
Roble Burgos Rustic

### Composição 04.2




Frentes inferiores Fimalam  
Negro Mate Anti-dedada



Frentes superiores Fimalam  
Titán Mate Anti-dedada



Tampos e painéis Fintop Lam  
Negro Manchego Rustic





# FINSA

Direitos de edição e direitos de autor  
Financiera Maderera S.A.  
N-550 km 57  
Santiago de Compostela  
Espanha

**[www.finsa.es](http://www.finsa.es)**

Reservamo-nos o direito de realizar  
modificações e alterações nos padrões.  
Por motivos técnicos de impressão,  
é possível que ocorram variações de cor.



# FINSA

Financiera Maderesa S.A.  
N-550 km 57  
Santiago de Compostela  
España  
[www.finsa.es](http://www.finsa.es)

